

ZESTAWIENIE WYPOSAŻENIA ETAP 1 PZT

PRACOWNIA PROJEKTOWA: BCM ARCHITEKCI SP. Z O.O.
ul. Purkyniego 1/413, 50-155 Wrocław





INWESTOR: GMINA CZERNICA
ul. Kolejowa 3, 55-003 Czernica


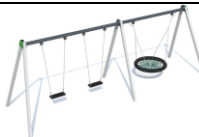
TEMAT: ZESPÓŁ SZKOLNO-PRZEDSZKOLNY WRAZ
Z NIEZBĘDNĄ INFRASTRUKTURĄ TECHNICZNĄ



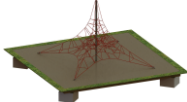



ADRES: ul. Wiedzy, 55-003 Nadolice Wielkie
działki nr: 309/1026, 309/1027; AM-01; Nadolice
Wielkie





STADIUM PROJEKT WYKONAWCZY

DATA: 09.2024

PLAC ZABAW - PZT						
LP	ZDJĘCIE POGLĄDOWE	NAZWA PRODUKTU	OPIS	LOKALIZACJA	J.M	ILOŚĆ
28		Bujak na sprężynie	Bujak z uchwytami na ręce i podpórkami na nogi. Płyta HDPE (grubość 19 mm) Wymiary (LxWxH): 0,76 x 0,22 x 0,56 m Głębokość posadowienia 0,39m	Plac zabaw	Szt	1
29		Huśtawka wagowa	Huśtawka wagowa dwuosobowa z siedziskami antypoślizgowymi, ze sali ocynkowanej, malowanej proszkowo. Siedziska wykonane z tworzywa HDPE. Wymiary (LxWxH): 3,04 x 0,38 x 0,75 m	Plac zabaw	Szt	1
29		Karuzela integracyjna	Wymiary (LxWxH): 1,89 x 1,89 x 0,63 m, Konstrukcja ze stali czarnej zabezpieczonej antykorozyjnie i malowanej proszkowo, Platforma z blachy aluminiowej ryflowanej 3,00 mm, Siedziska z płyty HDPE 15,00 mm.	Plac zabaw	Szt	1
29		Zestaw 3-wieżowy	Zestaw zawierający zjeżdżalnię, mostek linowy oraz siatkę wspinaczkową.	Plac zabaw	Szt	1

			Wymiary (LxWxH): 5,61 x 3,11 x 3,11 m, materiały: konstrukcja ze stali nierdzewnej, ścianki i daszki z płyty HDPE, podesty z płyty HPL.			
29		Huśtawka wahadłowa	Huśtawka wahadłowa z siedziskiem typu bocianie gniazdo. Konstrukcja ze stali ocynkowanej, malowanej proszkowo. Wymiary: 2,90 x 1,84 x 2,26 m, słupy konstrukcyjne o profilu kwadratowym 70x70 mm.	Plac zabaw	Szt .	1
29		Huśtawka wahadłowa	Huśtawka trzyosobowa z siedziskiem typu bocianie gniazdo oraz dwoma siedziskami typu deseczka. Konstrukcja ze stali ocynkowanej, malowanej proszkowo. Wymiary: 6,19 x 1,84 x 2,26 m, Wymiary "bocianiego gniazda": Ø 1,00 m, słupy konstrukcyjne o profilu kwadratowym 70x70 mm.	Plac zabaw	Szt .	1

30		Karuzela	Konstrukcja ze stali nierdzewnej, rury o średnicy 40mm, platformy z płyt HPL Wymiary: 1,2 x 1,2 x 0,9m	Plac zabaw	Szt	1
31		Zestaw wielofunkcyjny	Konstrukcja ze stali nierdzewnej, rury Ø40mm, platformy i panele z płyt HPL, uchwyty, złączki z poliamidu. Wymiary: 10,15 x 8,05 x 3,76m	Plac zabaw	Szt	1
32		Piramida linowa	Piramida linowa do wspinaczki z 4 punktami mocującymi i słupem centralnym ze stali nierdzewnej. Liny: Ø18mm plecione z 6-żył z rdzeniem stalowym powleczonych nylonem, Wymiary: 5,00 x 6,92 x 6,92m	Plac zabaw	Szt	1
33		Bujak podwójny	Wymiary: 1,48 x 0,43 x 0,73m, rury ze stali nierdzewnej, panele i fotele z płyt HPL o gr. 13mm.	Plac zabaw	Szt	1
34		Ścianka wielofunkcyjna	Wymiary: 5,72 x 3,08 x 3,03m, słupy nośne o Ø125mm ze stali galwanizowanej, rury ze stali nierdzewnej, platforma z płyt HPL, liny stalowe.	Plac zabaw	Szt	1
35		Domek zabawowy ze zjeżdżalnią	Wymiary: 2,33 x 0,95 x 2,25m, materiał: powierzchnia zjeżdżalni i rury ze stali nierdzewnej, panele i platformy z płyt HPL, słupki ze stali ocynkowanej.	Plac zabaw	Szt	1

36		Zjeżdżalnia	Wymiary: 2,48 x 0,57 x 2,00m, słupy nośne o Ø125mm ze stali galwanizowanej, pow. zjeżdżalni i rury ze stali nierdzewnej, panele i platformy z płyt HPL.	Plac zabaw	Szt	1
37		Huśtawka typu „bocianie gniazdo”	Wymiary: 2,06 x 1,00 x 1,45m, słupy nośne o Ø114,3mm ze stali galwanizowanej, siedzisko i liny huśtawki Ø16mm z rdzeniem stalowym	Plac zabaw	Szt	1
OGRODZENIA						
38		Ogrodzenie terenu panelowe	Wysokość 1,6m, ogrodzenie stalowe, ocynkowane, panele z kraty zgrzewanej z prętów stalowych prostych (poziomych podwójnych Ø 8 mm, i pionowych pojedynczych Ø 6 mm), słupki 60x40 kolor RAL 9003	PZT Element zewnętrzny	-	wg. PZT
39		Ogrodzenie terenu panelowe	Wysokość 2,18 m, ogrodzenie stalowe, ocynkowane, panele z kraty zgrzewanej z prętów stalowych prostych (poziomych podwójnych Ø 8 mm, i pionowych pojedynczych Ø 6 mm), słupki 60x40 kolor RAL 9003	PZT Element zewnętrzny	-	wg. PZT